




TOTO、DAIKEN、YKK APの商品を上手に組み合わせれば補助金額もアップ

プランA トイレ+浴室リモデルプラン

補助金額合計101,000円

<p>節水型トイレ ネオレスト</p> <p>必須 設備エコ改修</p>  <p>24,000円 TOTO</p>	+	<p>高断熱浴槽 魔法びん浴槽</p> <p>必須 設備エコ改修</p>  <p>24,000円 TOTO</p>	+	<p>節湯水栓 エアインシャワー等</p> <p>必須 設備エコ改修</p>  <p>3,000円 TOTO</p>
<p>浴室窓交換 かんたん マドリモ</p> <p>必須 開口部の断熱改修 (1.6m²以上2.8m²未満)</p> <p>14,000円 YKK AP</p>	+	<p>バリアフリー改修 浴室ユニットバスドア</p> <p>補助金加算 段差解消</p> <p>6,000円 TOTO</p>	+	<p>バリアフリー改修 ひきドア(トイレ)</p> <p>補助金加算 出入口幅の拡張</p> <p>30,000円 DAIKEN</p>

プランB 玄関+リビングリモデルプラン

補助金額合計59,000円

<p>ドア交換 かんたん ドアリモ</p> <p>必須 開口部の断熱改修</p> <p>25,000円 YKK AP</p>	+	<p>内窓設置 プラマードU</p> <p>必須 開口部の断熱改修 2箇所 大(2.8m²以上) 小(0.2m²以上1.6m²未満)</p> <p>20,000円 8,000円 YKK AP</p>	+	<p>バリアフリー改修 システム手摺35型</p> <p>補助金加算 手すりの設置</p> <p>6,000円 DAIKEN</p>
--	---	--	---	--

プランC 和室リモデルプラン

補助金額合計56,000円

<p>床の断熱改修 ダイケン畳 (建材畳床 II型・III型)</p> <p>必須 床の断熱改修(部分断熱) 一戸建て住宅の場合 使用量1.5m²以上</p> <p>30,000円 DAIKEN</p> <p>※55mmの畳厚(畳床50mm)の場合、関東間18.5枚・関西間15枚に相当</p>	+	<p>内窓設置 プラマードU</p> <p>必須 開口部の断熱改修 (2.8m²以上)</p> <p>20,000円 YKK AP</p>	+	<p>バリアフリー改修 システム手摺35型</p> <p>補助金加算 手すりの設置</p> <p>6,000円 DAIKEN</p>
--	---	--	---	--



プランA・B・Cへのおすすめ追加プラン

耐震改修

耐震改修
かべ大将

補助金加算
耐震改修

150,000円
DAIKEN

プランA・B・C
+150,000円

※古い木造軸組住宅の場合

住宅ストック循環支援事業のお問い合わせは当店まで

株式会社太平建設

東京都練馬区関町東1-10-9

TEL : 03-3928-4173

FAX : 03-3929-3145

掲載製品は、2016年11月時点での補助金対象の予定製品です。

16.10(K3-インデックス) [708-01]MK2016.11 [IN](P11-00) XAAAB H16-019-1

**エコリフォーム
補助金
最大30万円**

※耐震改修を伴う場合は、
最大45万円



TOTO

DAIKEN



国土交通省 住宅ストック循環支援事業 活用ガイド



**TOTO、DAIKEN、YKK APの商品で
お得にリモデルしませんか？**



たとえばTOTOの魔法びん浴槽で
補助金24,000円加算



たとえばDAIKENのかべ大将で
補助金150,000円加算



たとえばYKK APのプラマードUで
補助金20,000円加算

住宅ストック循環支援事業のエコリフォームの概要

- 1住宅1申請のみ受付となります。
- 補助金は施工業者を通じてお客様に還元されます。
- エコリフォーム後の住宅が耐震性を有することが必要です。



※補助金は、施工業者による申請後に交付決定を経て、一旦施工業者に交付されます。お客様には施工業者を通じてお渡しとなります。

対象工事期間：平成28年11月1日～平成29年12月31日

補助金交付申請期間：平成29年1月18日～6月30日

※但し、予算消化次第終了。

▶エコリフォーム補助金額最大30万円 ※耐震改修を伴う場合は、最大45万円

【必須工事 ①～③いずれか
1つ以上のリフォーム工事が必要 | ①～③の補助金合計額5万円以上 であること】

- ① 開口部の断熱改修**
内窓設置・外窓交換
大:20,000円 中:14,000円 小:8,000円
ガラス交換
大:8,000円 中:5,000円 小:3,000円
ドア交換
大:25,000円 小:20,000円
- ② 外壁、屋根・天井、床の断熱改修**
外壁の断熱改修 120,000円(60,000円)
床の断熱改修 60,000円(30,000円)
屋根・天井の断熱改修 36,000円(18,000円) ()内は部分断熱の場合
- ③ 設備エコ改修**
以下のエコ住宅設備を3つ以上設置すると
必須工事の対象となります。
節水型トイレの設置 24,000円
高断熱浴槽の設置 24,000円
※オプションでフローバスXII、水中照明、エアフローIIのいずれかを選択した場合、高断熱浴槽の対象でなくなる場合があります。詳しくはTOTOホームページをご確認ください。
節湯水栓の設置 3,000円
高効率給湯機の設置 24,000円
太陽熱利用システムの設置 24,000円

必須①～③のうちいずれかと合わせて
実施すると補助金の対象となります。

- バリアフリー改修**
段差解消 6,000円
手すりの設置 6,000円
廊下幅等の拡張 30,000円
- エコ住宅設備の設置**
1種類または2種類の設置 3,000～24,000円
- 木造住宅の劣化対策工事**
浴室のUB設置 30,000円等
※リフォーム瑕疵保険への加入必須
- 耐震改修** 150,000円
- リフォーム瑕疵保険** 11,000円

詳しくはこちら 住宅ストック循環支援事業事務局ホームページ
<https://stock-jutaku.jp/>

住宅ストック循環支援事業への申請は、事業者登録した工事店のみ実施できます

住宅ストック循環支援事業の対象となるTOTO、DAIKEN、YKK APの快適&省エネモデル商品

必須改修工事の1つ以上を実施すると、補助金の対象となります (掲載の金額は補助金額です。製品・工事代金ではありません) ※必須工事①～③の補助金合計額5万円以上であること

必須
1

開口部の断熱改修

●内窓設置
8,000～20,000円

プラマードU YKK AP



今ある窓の内側に設置できる窓。二重窓にすることで熱の出入りを抑え、住まいの断熱化が実現。取付工事も簡単。

●外窓交換
8,000～20,000円

かんたん マドリモ YKK AP



壁を壊さずに、いまある窓枠にかぶせるだけで、断熱性の高い窓に一新。工事(1箇所)は、約半日。

●ガラス交換
3,000～8,000円


アタッチメント付複層ガラス YKK AP



夏の暑い日差しをカットして冷房効果を向上。また、室内からの熱の移動を抑え、冷房効果も高めます。

●ドア交換
20,000～25,000円

かんたん ドアリモ YKK AP



たった一日のスピード施工で最新のスマートドアへ。毎日の開け閉めが便利で快適になります。

●内窓設置/外窓設置の補助金(窓1箇所あたり)

大	2.8m ² 以上	中	1.6m ² 以上～2.8m ² 未満	小	0.2m ² 以上～1.6m ² 未満
	20,000円		14,000円		8,000円

サッシの枠外寸法を測定します。0.2m²未満は対象外

●ガラス交換の補助金(ガラス1枚あたり)

大	1.4m ² 以上	中	0.8m ² 以上～1.4m ² 未満	小	0.1m ² 以上～0.8m ² 未満
	8,000円		5,000円		3,000円

ガラスの寸法を測定します。0.1m²未満は対象外

●ドア交換の補助金(ドア1箇所あたり)

大	開戸:1.8m ² 以上 引戸:3.0m ² 以上	小	開戸:1.0m ² 以上1.8m ² 未満 引戸:1.0m ² 以上3.0m ² 未満
	25,000円		20,000円

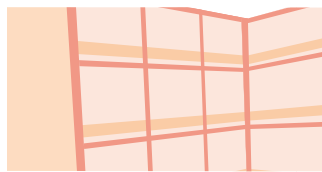
開き戸もしくは引き戸の戸枠の枠外寸法を測定します。

※住宅ストック循環支援事業の事務局に登録された型番の商品を使用した工事のみが対象
※開口部の熱貫流率が平成28年基準に規定する開口部の断熱性能等に関する基準のうち、開口部比率の区分(ろ)の基準以下となること


必須
2

外壁、屋根・天井または床の断熱改修

●外壁の断熱改修
120,000円
(部分断熱60,000円)



●屋根・天井の断熱改修
36,000円
(部分断熱18,000円)



●床の断熱改修
60,000円(部分断熱30,000円)

ダイケン畳 (建材畳床 II型・III型) DAIKEN

畳の断熱リフォームで快適な和室に！
機械すき和紙でできたお手入れしやすい畳おもしろいおススメです。

※使用量3.0m²以上(部分断熱は1.5m²以上)
※住宅ストック循環支援事業の事務局に登録された型番の商品を使用した工事のみが対象

必須
3

設備エコ改修(下記5つのエコ住宅設備のうち、3種類以上の設置を伴う工事)

※1種類または2種類の設置の場合は必須工事にはなりません。(④エコ住宅設備の設置になります)

●節水型トイレ

24,000円

ネオレスト

TOTO



超節水3.8L洗浄(節水トイレ)
1回の洗浄水量(床排水の場合)
約1/3の“超節水”

従来品	13L(大小共通)	
ネオレスト(壁排水)	4.8L(大)	約71%節水
ネオレスト(床排水)	3.8L(大)	約75%節水

※節水の試算条件については、TOTOホームページをご確認ください。

●高断熱浴槽

24,000円

魔法びん浴槽

TOTO

お湯が冷めにくく、
追い焚きが減少



※オプションでフローバスSXII、水中照明、エアフローII(スーパーエクセレントバスのみ)のいずれかを選択した場合、高断熱浴槽の対象でなくなる場合があります。詳しくはTOTOホームページをご確認ください。

4時間後 温度の低下
2.5℃以内
4時間経っても、お湯の温度の低下は2.5℃以内です。



●節湯水栓

3,000円

エコシングル水栓、エアインシャワー

TOTO



カチッとしたクリック感で、水とお湯の境目がわかり、お湯のムダづかいを防止できます。

※住宅ストック循環支援事業の事務局に登録された型番の商品を使用した工事のみが対象

●高効率給湯機


24,000円



エコジョーズ、エコフィールなどの高効率給湯機に取替えば、ガス料金が節約できます。

●太陽熱利用システム

24,000円



太陽熱利用システムは、一定の集熱性能が確認された強制循環型のものが対象となります。


上記の必須改修工事と一緒に工事を行なった場合、補助金が加算されます (掲載の金額は補助金額です。製品・工事代金ではありません)

①バリアフリー改修

※各項目(手すりの設置、段差解消、出入口幅の拡張)は、それぞれ1箇所のみ補助の対象となります。
※介護保険との併用はできません。

●手すりの設置 6,000円

手すり TOTO DAIKEN



トイレ、浴室、廊下・階段、玄関に設置できる、様々なタイプの手すりを取り揃えています。

●段差解消
●出入口幅の拡張 6,000円
30,000円

段差解消3枚引戸 TOTO



浴室の入口の段差を解消でき、入口の幅も広がります。

※2017年3月末廃番

●出入口幅の拡張 30,000円

ひきドア DAIKEN



狭い間口でも「ひきドア」なら車イスが使える大開口のトイレになります。

●出入口幅の拡張 30,000円

かんたん ドアリモ アウトセット玄関引戸 YKK AP




たった一日のスピード施工で、古くなった玄関ドアを大きく開く引き戸へ。

②耐震改修

150,000円

かべ大将 DAIKEN



室内から行なえる耐震用の壁補強材です。天井も床も壊さずに取付けができます。

※原則として、国の他の補助金とは併用できません。

③木造住宅の劣化対策工事

※リフォーム瑕疵保険への加入が必須。

浴室のユニットバス設置 30,000円

システムバスルームサザナ等 TOTO



防水性に優れたシステムバスルームを設置することで補助金の対象となります。

脱衣室の耐水性仕上げ 8,000円

洗面専用フローリングスリッパケア DAIKEN



※床下には耐水合板を使用すること。

床下点検口設置 3,000円

床収納 DAIKEN



④エコ住宅設備の設置

3,000～24,000円

エコ住宅設備(上記)の設置が1種類または2種類でも、必須工事1・2と一緒に工事を行なえば補助金の対象となります。

⑤リフォーム瑕疵保険への加入

11,000円

リフォーム瑕疵保険へ加入した場合は、11,000円が補助金対象となります。